

KONFIRMAND-EVENT-DE-LEVENDE-POSTER

Generelt om de levende poster:

Den grundlæggende ide med de levende poster er, at konfirmanderne skal have lov til at møde fortællingerne udsat for simpelt skuespil/levende fortælling. Alle de levende poster præsenterer konfirmanderne for en person, der har mødt Jesus. Derigennem lægger posterne op til refleksion over konkrete bibelske fortællinger.

Derudover sætter posterne fokus på, hvordan vi, som mennesker, bliver til nogen – gennem de møder vi har. Møder med andre mennesker og måske endda mødet med Gud.

Posterne afvikles i to på hinanden følgende dele. Første del er en fortælling, hvor historien skitseres via et lille enkelt en-mandsrollespil, mens anden del er en konkret opgave, som konfirmander skal løse i fællesskab på posten. De to dele skal hjælpe med at sætte gang i refleksionen over de bibelske begivenheder.

Ansvarlige: Denne post er tildelt flg. sogn(e): **Mariehøj**, hvis denne opgave er for stor en opgave, for sognet/sognene, så kontakt venligst Preben hurtigst muligt.

Nikodemus

Postens formål:

Konfirmanderne møder Nikodemus der fortæller om sit møde med Jesus. Et møde der sker via et forenklet fortælle/skuespils forløb. Fortællingen fokuserer her særligt på det at blive født på ny. Posten ønsker dels at lære konfirmanderne om Nikodemus' historie, samtidig med at de selv forholder sig til begrebet at blive født på ny.

Bibelen om Nikodemus

Nikodemus er farisæer, og det særlige ved ham er, at han ikke som de andre farisæere tager afstand fra Jesus. Han kommer derimod om natten til Jesus med spørgsmål. Senere forsvarer han ligefrem Jesus og hjælper til, da han skal begravnes.

I Johannesevangeliets kapitel 3 kommer Nikodemus til Jesus om natten. På grund af de ting, Jesus har gjort, har Nikodemus konkluderet, at Gud er med ham, og nu vil han gerne stille ham spørgsmål. Jesus fortæller ham, at mennesket må fødes på ny, så det også er født af ånd. Derudover fortæller Jesus i denne passage om sin egen opstandelse, og at "verden skal frelles ved ham."

(Johannesevangeliet 3,17)

Nikodemus forsøger at forsvare Jesus overfor farisæerne og ypperstepræsterne, men han taler for døve øren. (Johannesevangeliet 7,50-52)

Sammen med Josef af Arimatæa sørger Nikodemus for, at Jesus bliver begravet.

(Johannesevangeliet 19,38-42)

I løbet af Johannesevangeliet omtales han med titlerne rådsherre, lærer og farisæer. Han beskrives også indirekte som meget rig, idet han medbringer intet mindre end 100 pund aloe og myrra til at salve Jesus' krop med, inden han lægges i graven.

Ekstra viden om Nikodemus:

Nikodemus har på grund af sit natlige, skjulte besøg hos Jesus givet navn til begrebet nikodemuskristne, som betegner mennesker, der går meget stille med dørene med deres tro.

Nikodemus og Jesus

v. 1 Der var et menneske, en af farisæerne, ved navn Nikodemus, medlem af jødernes råd. **v2** Han kom til Jesus om natten og sagde til ham: »Rabbi, vi ved, du er en lærer, der er kommet fra Gud; for ingen kan gøre de tegn, du gør, uden at Gud er med ham.« **v3** Jesus svarede ham: »Sandelig, sandelig siger jeg dig: Den, der ikke bliver født på ny, kan ikke se Guds rige.« v.4 Nikodemus sagde til ham: »Hvordan kan et menneske fødes, når det er gammelt? Det kan da ikke for anden gang komme ind i sin mors liv og fødes?« **v5** Jesus svarede: »Sandelig, sandelig siger jeg dig: Den, der ikke bliver født af vand og ånd, kan ikke komme ind i Guds rige. **v6** Det, der er født af kødet, er kød, og det, der er født af Ånden, er ånd. **v7** Du skal ikke undre dig over, at jeg sagde til dig: I må fødes på ny. **v8** Vinden blæser, hvorhen den vil, og du hører den suse, men du ved ikke, hvor den kommer fra, og hvor den farer hen. Sådan er det med enhver, som er født af Ånden.«

v. 9 Nikodemus spurgte ham: »Hvordan kan det gå til?« **v10** Jesus svarede: »Du er lærer i Israel og forstår ikke det? **v11** Sandelig, sandelig siger jeg dig: Vi taler om det, vi ved, og vi vidner om det, vi har set, men I tager ikke imod vort vidnesbyrd. **v12** Tror I ikke, når jeg har talt til jer om det jordiske, hvordan skal I så tro, når jeg taler til jer om det himmelske? **v13** Ingen er steget op til himlen undtagen den, der steg ned fra himlen, Menneskesønnen.

(Joh 3, 1-13).

Postens set up:

- Posten bør som helhed max tage 15min for hvert hold!
- Og fortæledelen må max tage 3-4 minutter!

Som post skal I kunne rumme seks hold af 5-6 personer af gangen. Holdene kommer kontinuerligt til jeres post. Rent praktisk kan I gøre det sådan: en hjælper tager i mod holdene og beder dem vente et øjeblik. Når der er mindst 3 hold samlet foran posten, sender modtageren dem videre til fortælleren. Når fortælleren er færdig, sender han/hun holdene videre til de hjælpere, der sætter holdene i gang med den praktiske opgave. Der er nu nye hold, som kan komme hen til fortælleren, mens de andre er i gang med den praktiske opgave.

Der er således brug for flg. persongalleri:

En Fortæller i skikkelsen Nikodemus.

To til at instruerer i opgavedelen.

En til at tage imod holdene, og samle dem sammen til fortælleren.

Fortælling: Posten bemannes af Nikodemus, det er vigtigt, at den der trækker i kjortlen/kjolen, som Nikodemus, tør lave en jeg-fortælling af mødet med Jesus om natten. Postholderne er velkomne til at lave deres egen genfortælling af nattens møde. Og fortælledelelen må max tage 3-4 minutter!

Efter genfortællingen får konfirmanderne **udleveret** opgaven af en af de øvrige på posten.

Opgave: Opgaven på "Nikodemus posten" handler om at blive født på ny. De skal ved hjælp af teknik opdage at de kan kravle igennem et postkort. *Krøbet igennem dåben...*

Beskrivelse af, hvordan opgaven kan løses:

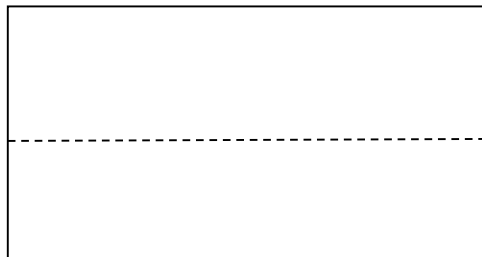
Vigtigt – lad dem prøve selv først, men vær dog hurtig til at hjælpe dem, så det bliver en succes

De skal nu prøve om det rent faktisk godt kan lade sig gøre at blive født som voksen! De får udleveret 1 postkort og 1 saks pr hold. Så skal der klippe et hul i postkortet, der er stort nok til, at en person kan kravle igennem det. Når postkortet er klippet skal alle på holdet, kunne komme igennem kortet. Ikke bare den tyndeste.

Til at begynde med, skal de prøve selv uden at få hjælp. Men når de har prøvet et stykke tid, må de gerne få hjælp

Løsning:

Postkortet foldes på langs



Der klippes "striber" i det foldede kort.

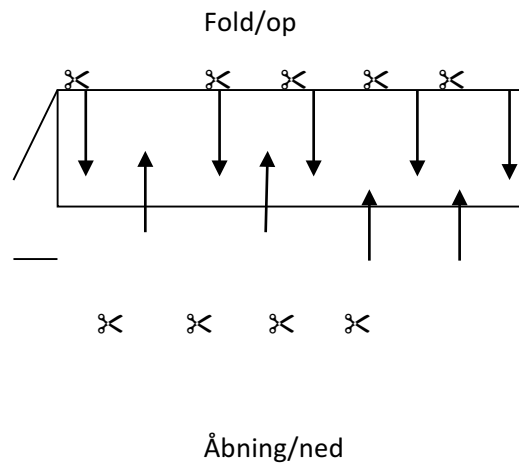
Skiftevis oppefra og nedefra.

Striberne må ikke klippes helt igennem

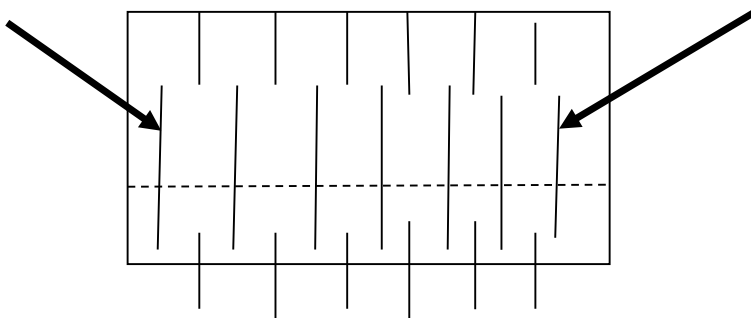
Første og sidste stribe SKAL klippes oppefra

Der er meget vigtigt at den første og den sidste stribe bliver klippet rigtigt. Ellers virker det ikke.

Jo tættere/smaller, de klipper striberne, desto større bliver hullet, de kan kravle igennem. Men mange, tunge striber gør også at kortet lettere går i stykker.



Når alle striber er klippet, foldes kortet ud, og der klippes nu langs den foldede kant. Kortet må dog endelig ikke klippes helt igennem. Klip kun mellem de 2 pile.



Når alle er kommet igennem, sendes de videre. De skal tilbage ud på vejen om mod venstre

**Får I problemer eller kommer i tvivl
om noget – stort som småt - så ring
til Charlotte:**

22 63 09 79

For nogen er det måske nemmere med billeder:

Billede 1:



Billede 2:



Billede 3:



Materialer:

Kjortel

Papir

Sakse